

УПРАВЛЕНИЕ ФЕДЕРАЛЬНОЙ СЛУЖБЫ  
ГОСУДАРСТВЕННОЙ СТАТИСТИКИ  
ПО ХАБАРОВСКОМУ КРАЮ, МАГАДАНСКОЙ  
ОБЛАСТИ, ЕВРЕЙСКОЙ АВТОНОМНОЙ ОБЛАСТИ  
И ЧУКОТСКОМУ АВТОНОМНОМУ ОКРУГУ

# Оперативные итоги миграции населения Еврейской автономной области

январь-март 2022 года

# Оперативные итоги миграции населения

Еврейская автономная область  
январь-март 2022 года

- 01 ОБЩИЕ ИТОГИ МИГРАЦИИ НАСЕЛЕНИЯ
- 02 ПРИБЫВШИЕ
- 03 ВЫБЫВШИЕ
- 04 МИГРАЦИЯ В ПРЕДЕЛАХ РОССИИ
- 05 ОБЩИЕ ИТОГИ МИГРАЦИИ ПО МУНИЦИПАЛЬНЫМ ОБРАЗОВАНИЯМ



# ОБЩИЕ ИТОГИ МИГРАЦИИ НАСЕЛЕНИЯ

ЧЕЛОВЕК

## 2022 ГОД

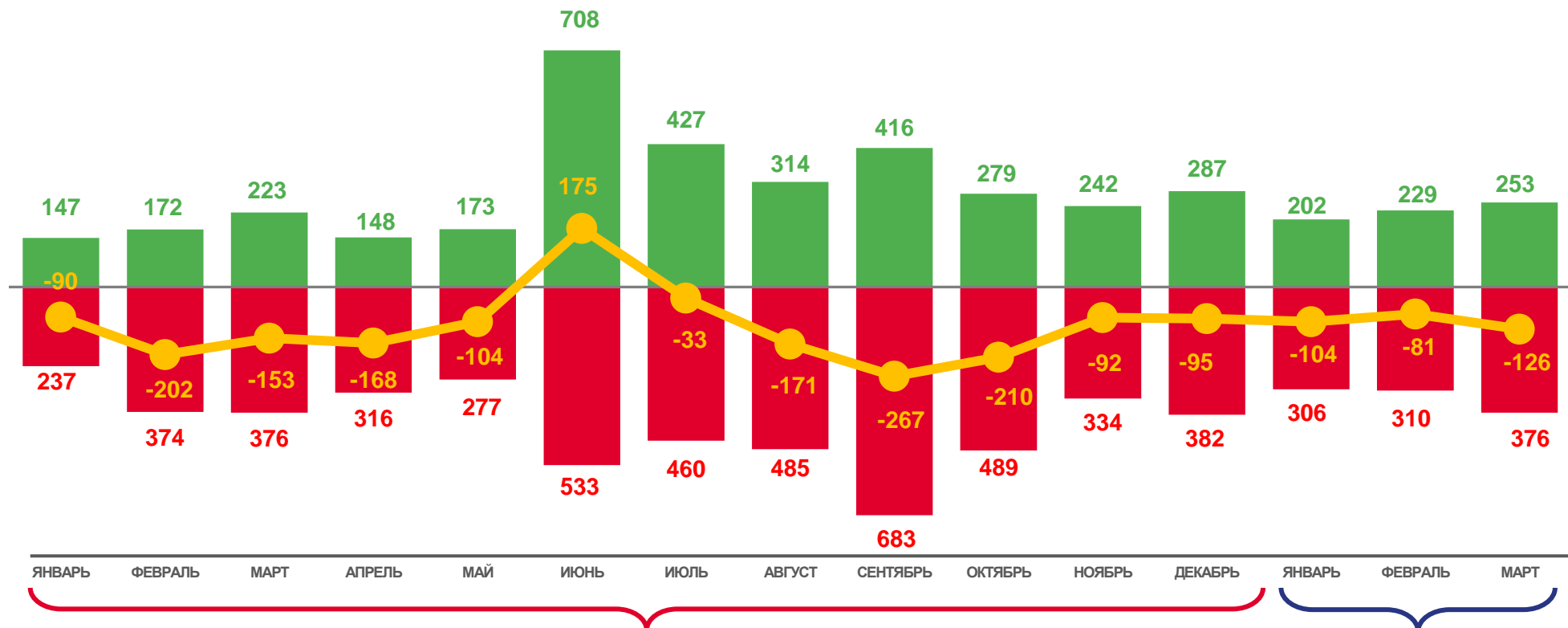
январь-март 2022 года

# -311

ЧЕЛОВЕК

# -82,2

В РАСЧЕТЕ  
НА 10000 ЧЕЛОВЕК



■ Число прибывших

■ Число выбывших

— Миграционный прирост





# ПРИБЫВШИЕ В ЕВРЕЙСКУЮ АВТОНОМНУЮ ОБЛАСТЬ

## ЧЕЛОВЕК

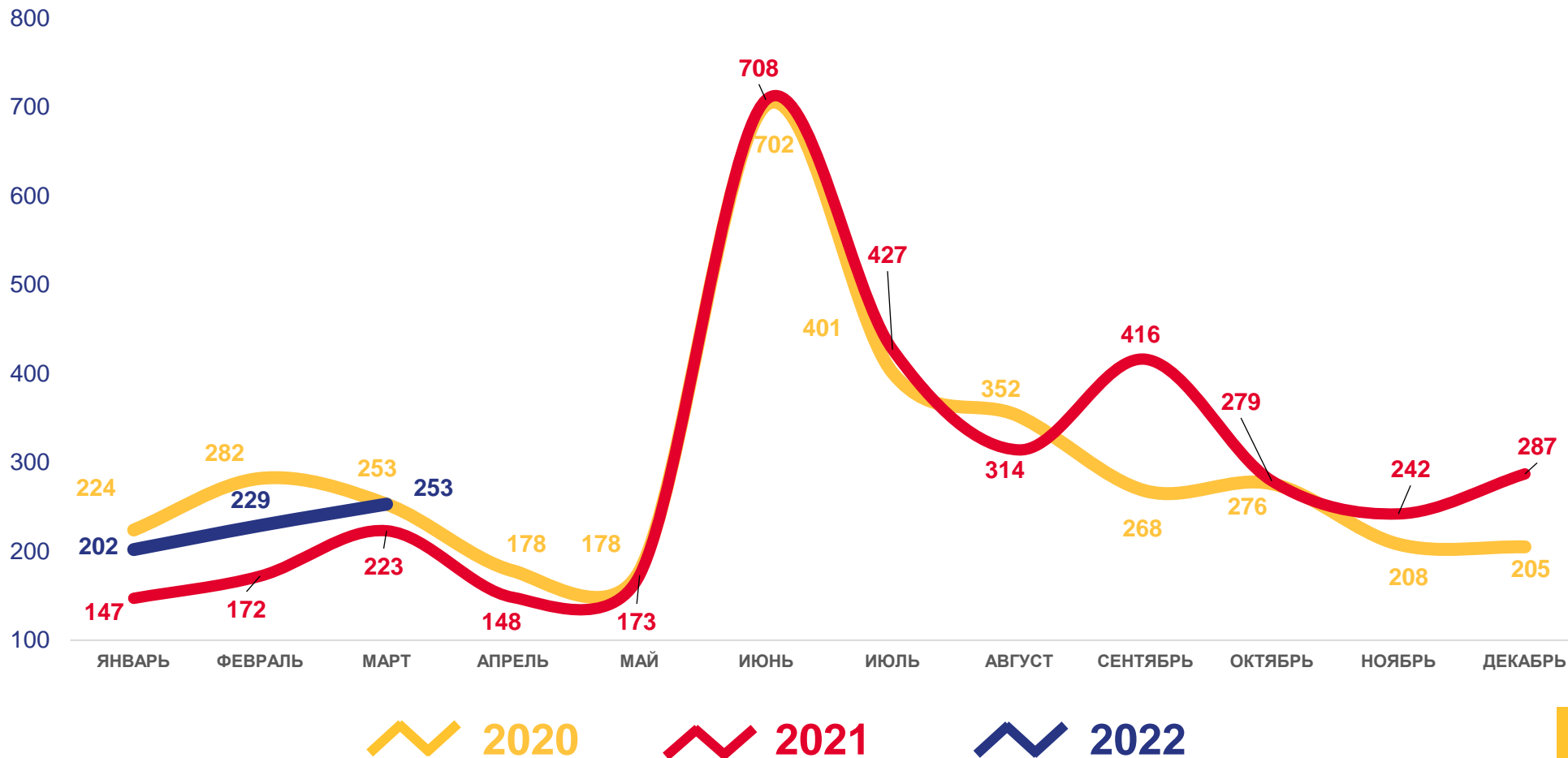
**2022 ГОД**

январь - март 2022 года

**684**  
ЧЕЛОВЕКА

**180,7**

В РАСЧЕТЕ  
НА 10000 ЧЕЛОВЕК





# ВЫБЫВШИЕ ИЗ ЕВРЕЙСКОЙ АВТОНОМНОЙ ОБЛАСТИ

ЧЕЛОВЕК

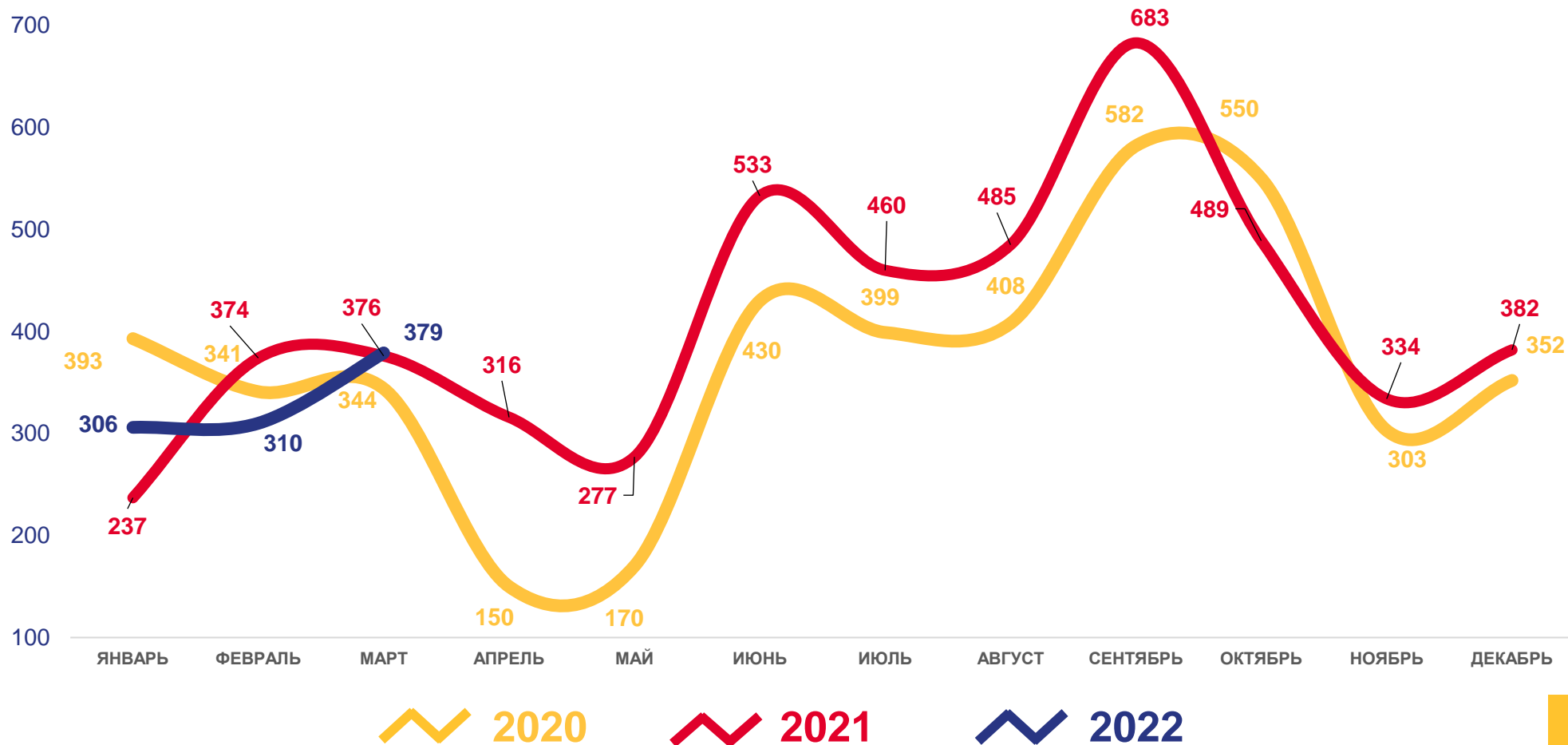
2022 ГОД

январь - март 2022 года

995  
ЧЕЛОВЕК

262,9

В РАСЧЕТЕ  
НА 10000 ЧЕЛОВЕК





# МИГРАЦИЯ В ПРЕДЕЛАХ РОССИИ

ЧЕЛОВЕК

2022 ГОД

январь – март 2022 года

668

Прибыло

950

Выбыло

-282

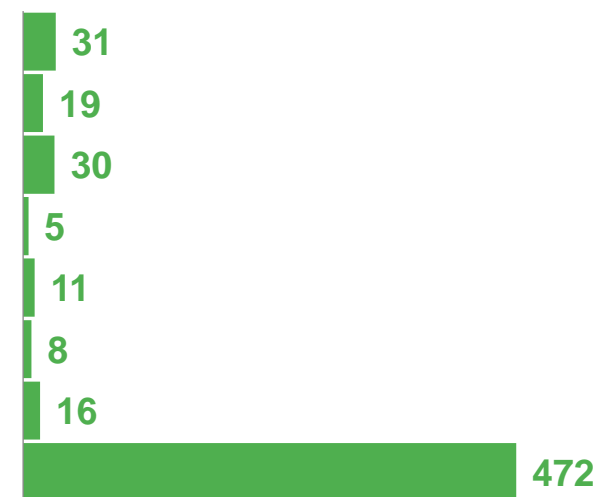
Миграционный прирост, снижение

96,4% перемещений  
в пределах России

Выбывшие



Прибывшие



-118 Хабаровский край



-25 Калининградская область



-18 Московская область

Миграционный прирост, снижение\*



7 г. Москва



3 г. Севастополь



3 Республика Дагестан



3 Костромская область

\* Большинство перемещений с другими регионами



# ОБЩИЕ ИТОГИ МИГРАЦИИ ПО МУНИЦИПАЛЬНЫМ ОБРАЗОВАНИЯМ ЧЕЛОВЕК



## ПРИБЫВШИЕ



## ВЫБЫВШИЕ



## МИГРАЦИОННЫЙ ПРИРОСТ

